

ANÁLISE FINANCEIRA



A Associação de Voleibol de Lisboa, informa todos os seus associados da sua situação económica e financeira, relativa a 31 de Dezembro de 2015, através dos mapas anexos: balancete, demonstração de resultados e balanço final do exercício.

No que concerne à demonstração dos resultados, constata-se que a Associação, no decorrer deste ano económico, obteve rendimentos no montante de 141 602,76 Euros, suportou gastos no valor de 139 244,04 Euros, e apresentou um resultado líquido positivo no valor de 2 358,72 Euros.

Os gastos com vencimentos e encargos com pessoal, atingiram o montante de 15 416,70 Euros.

No balanço a conta 22 – Fornecedores apresenta um saldo credor de 1 995,36 Euros, por dívidas às diversas entidades mencionadas no balancete analítico.

A conta 27 – Outras Contas a Receber e a Pagar, apresenta um saldo devedor de 7 938,93 Euros, referente a movimentos efectuados nas diversas sub-contas, conforme consta no balancete analítico.

As contas de depósitos à ordem, bem como do fundo de maneio, encerraram com um saldo de 10 190,19 Euros.

Transitou para o ano de 2015 uma dívida à Autoridade Tributária e ao Instituto de Gestão Financeira da Segurança Social no valor de 1 321,99 Euros, referente à retenção na fonte e sobretaxa extraordinária em sede de IRS bem de encargos com a Segurança Social, relativo ao vencimento e Honorários de Dezembro/ 2015.

Através dos seguintes gráficos podemos analisar os gastos suportados e os rendimentos realizados durante os anos de 2015 e 2014:

Conclusão:


A Associação de Voleibol de Lisboa encerrou a sua actividade económica e financeira relativa ao ano de 2015 com um resultado líquido positivo de 2 358,72 €uros.

Propõe-se desde já que o referido resultado seja contabilizado na conta de Resultados Transitados, após a aprovação deste relatório e contas, e em simultâneo transferido para a conta do Fundo Social.

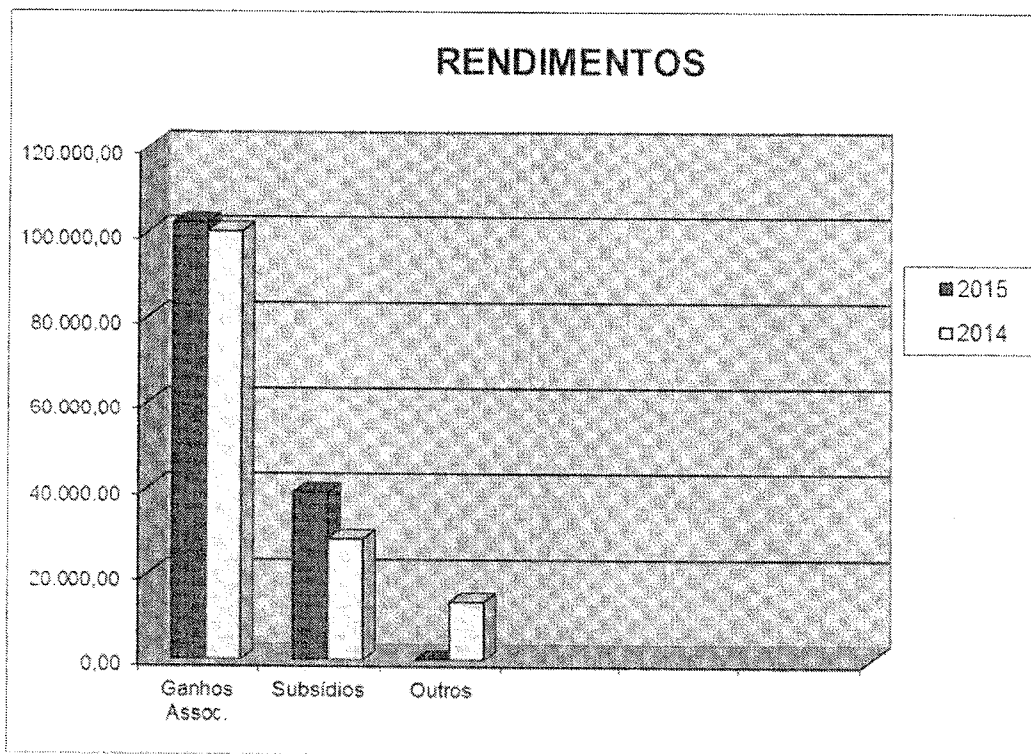
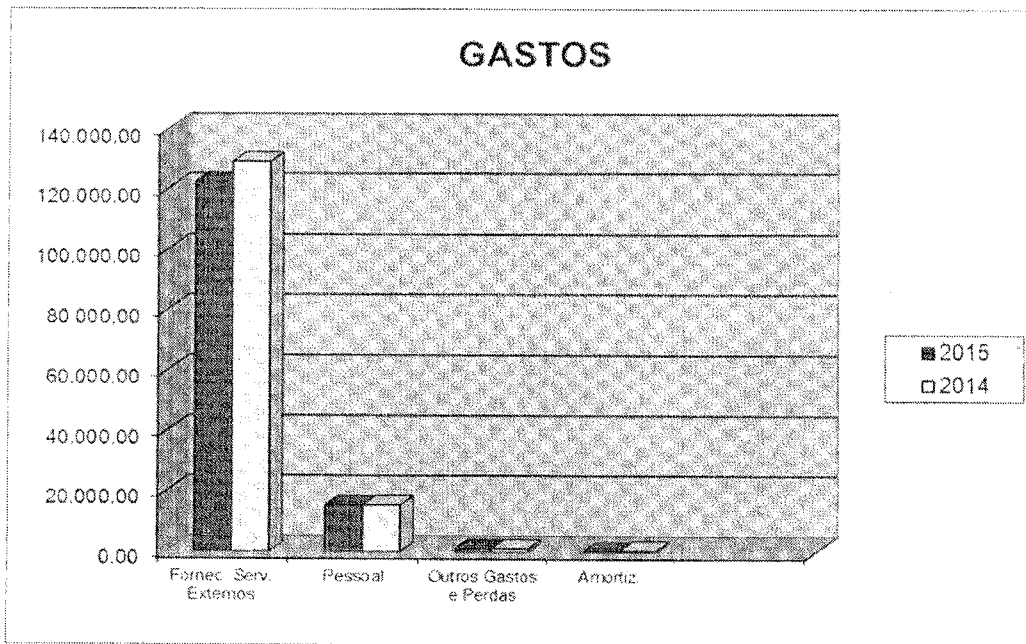
De momento é tudo o que se me oferece analiticamente informar sobre este estudo, cabendo à Direcção submeter à Assembleia Geral, a apresentação e aprovação das contas relativas ao presente ano económico.

Lisboa, 07 de Março de 2016

O Contabilista
Membro da OCC n.º 23 725



M. M. M.



Balancete do Razão - Contabilidade Geral

Mês: Dezembro

(Euros)

CONTA		VALORES MENSAIS		VALORES ACUMULADOS		SALDOS	
Cód.	Designação	Débitos	Créditos	Débitos	Créditos	Devedores	Cretores
11	Caixa	1.188,87	741,35	17.949,35	17.667,76	281,59	
12	Depósitos à Ordem	8.630,36	9.547,24	147.814,15	137.905,55	9.908,60	
21	Clientes	6.092,45	6.092,45	111.732,61	111.891,37		158,76
22	Fornecedores	7.107,20	11.398,91	112.657,94	114.653,30	2.280,55	4.275,91
23	Pessoal	716,43	716,43	10.151,37	10.151,37		
24	Estado e Outros Entes Públicos	979,77	1.166,82	7.072,50	8.394,49		1.321,99
27	Outras Contas a Receber e a Pagar	323,00	4.618,74	40.020,05	32.081,12	7.938,93	
28	Diferimentos	66,00	66,00	1.841,50	1.272,00	569,50	
43	Activos Fixos Tangíveis		209,97	8.680,09	8.680,09	8.680,09	8.680,09
51	Fundo Social			4.779,12	17.642,91		12.863,79
62	Fornecimentos e Serviços Externos	12.891,21	122.415,20	122.944,47	122.944,47		
63	Gastos com o pessoal	1.083,12	15.416,70	15.416,70	15.416,70		
64	Gastos de Depreciação e de Amorti	209,97	209,97	209,97	209,97		
68	Outros Gastos e Perdas	557,62	1.202,17	1.202,17	1.202,17		
72	Proveitos Associativos	102.264,49	6.678,95	102.607,99	102.607,99		
75	Subsídios à Exploração	40.982,43	324,50	40.982,43	40.982,43		
78	Outros Rendimentos e Ganhos	1.011,31	940,11	1.011,31	1.011,31		
81	Resultado Líquido do Período		2.358,72	3.923,10	6.281,82		2.358,72
TOTAL GERAL:		184.104,23	184.104,23	750.996,82	750.996,82	29.659,26	29.659,26

A VL - ASSOCIAÇÃO DE VOLEIBOL DE LISBOA

DEMONSTRAÇÃO DOS RESULTADOS (2015 e 2014)

€uros


RENDIMENTOS E GASTOS		PERÍODOS	
		2015	2014
- Ganhos Associativos	+	141.554,87	128.619,84
- Juros, Dividendos e Outros Rendimentos Associativos		102.264,49	100.235,31
- Subsídios à Exploração	+	39.290,38	28.384,53
- Ganhos/ perdas imputados de subsidiárias, associadas e empreendimentos conjuntos	+ / -		
- Variação nos inventários da produção	+ / -		
- Trabalhos para a própria entidade	+		
- Custo das mercadorias vendidas e das matérias consumidas	-		
- Fornecimentos e serviços externos	-	-122.415,20	-129.095,02
- Gastos com o pessoal	-	-15.416,70	-15.461,40
- Ajustamentos de inventários (perdas/ reversões)	- / +		
- Imparidade de dívidas a receder (perdas/ reversões)	- / +		
- Provisões (aumentos/ reduções)	- / +		
- Imparidade de activos não depreciables/ amortizáveis (perdas/ reversões)	- / +		
- Aumentos/ reduções de justo valor	+ / -		
- Outros rendimentos e ganhos	+	47,89	13.703,77
- Outros gastos e perdas	-	-1.202,17	-1.115,08
Resultado antes de depreciações, gastos de financiamento e impostos	=	2.568,69	-3.347,89
- Gastos/ reversões de depreciação e de amortização	- / +	-209,97	-575,21
- Imparidade de activos depreciables/ amortizáveis (perdas/ reversões)	- / +		
Resultado operacional (antes de gastos de financiamento e impostos)	=	2.358,72	-3.923,10
- Juros e rendimentos similares obtidos	+		
- Juros e gastos similares suportados	-		
Resultado antes de impostos	=	2.358,72	-3.923,10
- Imposto sobre o rendimento do período	- / +		
Resultado líquido do período	=	2.358,72	-3.923,10
- Resultado das actividades descontinuadas (líquido de impostos) incluído no resultado líquido do período			
Resultado líquido do período atribuível a: (2)			
- Detentores do capital da empresa-mãe			
- Interesses minoritários			
	=	0,00	0,00

(1) - O euro, admitindo-se, em função da dimensão e exigências de relato, a possibilidade de expressão das quantias em milhares de euros


(2) - Esta informação apenas será fornecida no caso de contas consolidadas

Lisboa, 07 de Março de 2016

O Contabilista.



A Direcção.



A VL - ASSOCIAÇÃO DE VOLEIBOL DE LISBOA

BALANÇO INDIVIDUAL EM 31 DE DEZEMBRO DE 2015

€uros

RUBRICAS	NOTAS	PERÍODOS	
		2015	2014
ACTIVO			
Activo não corrente			
- Activos fixos tangíveis		0,00	76,50
- Propriedades de investimento			
- Trespasse (Goodwill)			
- Activos intangíveis			
- Activos biológicos			
- Participações financeiras (método da equivalência patrimonial)			
- Participações financeiras (outros métodos)			
- Accionistas/ sócios			
- Outros activos financeiros			
- Activos por impostos diferidos			
- Activos não correntes detidos para venda			
		0,00	76,50
Activo corrente			
- Inventários			
- Activos biológicos			
- Clientes		0,00	155,00
- Adiantamentos a fornecedores			
- Estado e outros entes públicos		0,00	119,25
- Accionistas/ sócios			
- Outras contas a receber		7.938,93	6.832,15
- Diferimentos		569,50	258,58
- Activos financeiros detidos para negociação			
- Outros activos financeiros			
- Caixa e depósitos bancários		10.190,19	6.742,16
- Fundo de manei		9.908,60	213,60
- Depósitos à ordem		281,59	6.528,56
- Depósitos a prazo		0,00	0,00
Total do activo:		18.698,62	14.183,64
CAPITAL PRÓPRIO E PASSIVO			
Capital próprio			
- Fundo social		12.863,79	7.109,52
- Acções (Quotas) próprias			
- Prestações suplementares e outros instrumentos de capital próprio			
- Prêmios de emissão			
- Reservas legais			
- Outras reservas			
- Excedentes de revalorização			
- Ajustamentos em activos financeiros			
- Outras variações no capital próprio			
- Resultados transitados			
- Resultado líquido do período		2.358,72	3.923,10
- Interesses minoritários			
Total do capital próprio		15.222,51	11.032,62

A VL - ASSOCIAÇÃO DE VOLEIBOL DE LISBOA


BALANÇO INDIVIDUAL EM 31 DE DEZEMBRO DE 2015

€uros


RUBRICAS	NOTAS	PERÍODOS	
		2015	2014
PASSIVO			
- <i>Passivo não corrente</i>			
- Provisões			
- Financiamentos obtidos			
- Responsabilidades por benefícios pós-emprego			
- Passivos por impostos diferidos			
- Outras contas a pagar			
- <i>Passivo corrente</i>			
- Fornecedores		1.995,36	2.293,48
- Adiantamentos de clientes			
- Estado e outros entes públicos		1.321,99	711,54
- Accionistas/ sócios			
- Financiamentos obtidos			
- Outras contas a pagar		158,76	146,00
- Passivos financeiros detidos para negociação			
- Outros passivos financeiros			
- Diferimentos			
Total do passivo:		3.476,11	3.151,02
Total do capital próprio e do passivo:		18.698,62	14.183,64

Lisboa, 07 de Março de 2016

O Contabilista,



A Direcção,



Associação de Voleibol de Lisboa

Execução Orçamental - 2015

Euros

Contas	Descrição	Valor	Executado de 01/01 a 31/12/2015	Desvio
6	GASTOS	130.212,00	139.244,04	-9.032,04
62	Fornecimentos e serviços externos	103.493,00	113.261,74	-9.768,74
622	Serviços especializados	31.850,00	18.746,20	13.103,80
6221	Trabalhos especializados (gestão do sítio na internet)	250,00	221,40	28,60
6222	Publicidade e propaganda	650,00	0,00	650,00
6223	Vigilância e segurança	0,00	287,98	-287,98
6224	Honorários	30.800,00	16.774,56	14.025,44
622411	TOC	2.000,00	2.040,00	-40,00
62242	Arbitragem	21.000,00	13.832,66	7.167,34
622421	Competições AVL	12.000,00	6.892,23	5.107,77
622422	Campeonatos universitários	8.200,00	1.631,39	6.568,61
622429	Outros	800,00	5.309,04	-4.509,04
62243	Formação de treinadores	5.800,00	901,90	4.898,10
62245	Centro de treino de alto rendimento	2.000,00	0,00	2.000,00
6226	Conservação e reparação	150,00	357,76	-207,76
6228	Outros	0,00	1.104,50	-1.104,50
623	Materiais	2.600,00	3.066,21	-466,21
6233	Material de escritório	400,00	338,09	61,91
6234	Artigos para oferta - troféus	2.200,00	1.671,07	528,93
6235	Roupas e Calçado	0,00	361,99	-361,99
6238	Outros	0,00	675,06	-675,06
624	Energia e Fluidos	3.000,00	2.843,29	156,71
6241	Electricidade/ Água (Serv. Soc. C.G.D.)	3.000,00	2.708,29	291,71
6242	Combustíveis	0,00	135,00	-135,00
625	Deslocações, estadas e transportes	3.000,00	22.643,04	-19.643,04
6251	Deslocações e estadas (FPV, Clubes, Câmaras, etc.)	3.000,00	22.643,04	-19.643,04
62511	Dirigentes	700,00	340,76	359,24
62512	Técnicos	2.300,00	3.565,26	-1.265,26
62519	Deslocações e alimentação - arbitragem	0,00	18.737,02	-18.737,02
626	Serviços diversos	3.990,00	20.292,99	-16.302,99
6261	Rendas e aluguers	0,00	0,00	0,00
6262	Comunicação	1.980,00	2.130,93	-150,93
62631	Seguros	150,00	0,00	150,00
62639	Seguros desportivos	0,00	17.388,00	-17.388,00
6265	Contencioso e notariado	0,00	279,26	-279,26
6266	Despesas de representação	0,00	0,00	0,00
6267	Limpeza, higiene e conforto	360,00	122,95	237,05
6268	Outros serviços	1.500,00	371,85	1.128,15
627	Gastos Operacionais	59.053,00	45.670,01	13.382,99
6271	Quotas dos utilizadores (FPV)	53.598,00	28.041,88	25.556,12
62711	Inscrições - equipas	8.250,00	10.725,00	-2.475,00
62712	Inscrições - atletas	29.800,00	16.546,88	13.253,12
62713	Inscrições - técnicos	9.335,00	0,00	9.335,00
62714	Inscrições - dirigentes	625,00	0,00	625,00
62715	Inscrições - árbitros	1.038,00	15,00	1.023,00
62716	Transferências - atletas	1.700,00	755,00	945,00
62717	Atletas estrangeiros	2.850,00	0,00	2.850,00
6272	Materiais de consumo	5.455,00	15.182,61	-9.727,61
62721	Material desportivo	820,00	71,60	748,31
62722	Material de representação e propaganda	4.635,00	15.110,92	-10.475,92
6279	Outros gastos operacionais	0,00	2.445,52	-2.445,52
63	Gastos com pessoal	23.900,00	24.570,16	-670,16
632	Remunerações do pessoal (Victor+Marco)	17.200,00	19.060,00	-1.860,00
633	Benefícios-pós-emprego (sub alim.+abono falhas+passo social)	2.294,00	2.321,60	-27,60
635	Encargos sobre remunerações (TSU)	3.892,00	2.626,70	1.265,30
636	Seguros de acidentes no trabalho e doenças profissionais	514,00	561,86	-47,86
64	Gastos de depreciação e de amortização	0,00	209,97	-209,97
64203	Amortizações - equipamento Básico	0,00	209,97	-209,97
68	Outros gastos e perdas	2.819,00	1.202,17	1.616,83
681	Impostos	2.819,00	1.202,17	1.616,83
6811	Impostos directos - IRS (trab. dependente)	1.232,00	0,00	1.232,00
6812	IVA - imposto si valor acrescentado	0,00	1.178,27	-1.178,27
6813	Impostos directos - IRS (empres. e profissionais)	1.510,00	0,00	1.510,00
6888	Outros não especificados	77,00	23,90	53,10

Associação de Voleibol de Lisboa


Execução Orçamental - 2015

Euros

Contas	Descrição	Valor	Executado de 01/01 a 31/12/2015	Desvio
7	Rendimentos	130.212,00	141.602,76	-11.390,76
72	Prestações de Serviços	97.276,00	102.264,49	-4.988,49
727	Rendimentos operacionais	68.816,00	54.640,85	14.175,15
7271	Quotas dos utilizadores	62.993,00	49.787,15	13.205,85
72711	Inscrições - equipas	15.315,00	11.036,50	4.278,50
72712	Inscrições - atletas	31.380,00	29.883,65	1.496,35
72713	Inscrições - técnicos	9.548,00	2.391,00	7.157,00
72714	Inscrições - dirigentes	725,00	350,00	375,00
72715	Inscrições - árbitros	1.175,00	550,00	625,00
72716	Transferências de atletas	2.000,00	900,00	1.100,00
72717	Atletas estrangeiros	2.850,00	0,00	2.850,00
72718	Inscrições - treinadores	0,00	4.676,00	-4.676,00
7272	Material de consumo	5.823,00	4.853,70	969,30
72722	Material de representação e propaganda (Impressos)	5.823,00	4.853,70	969,30
728	Quotização e jóias	5.760,00	7.237,50	-1.477,50
7281	Filiação	5.040,00	5.940,00	-900,00
7282	Jóia AVL	720,00	1.260,00	-540,00
7283	Multa e Taxas	0,00	37,50	-37,50
729	Outras rendimentos operacionais	22.700,00	40.386,14	-17.686,14
7291	Arbitragem paga pelos clubes	9.000,00	11.828,85	-2.828,85
7292	Arbitragem paga pela ADESL/FADU	8.900,00	4.888,00	4.012,00
7293	Arbitragens pagas por outras entidades	1.500,00	2.535,00	-1.035,00
7295	Inscrições em acções de formação	2.800,00	0,00	2.800,00
7298	Seguros desportivos	0,00	16.152,00	-16.152,00
7299	Outros rendimentos	500,00	4.982,29	-4.482,29
75	Subsídios à exploração	25.483,00	39.290,38	-13.807,38
751	Subsídios do Estado e outros entes públicos	24.483,00	30.163,88	-5.680,88
7511	Federação Portuguesa de Voleibol	24.483,00	30.163,88	-5.680,88
75111	Contrato-programa - desenvolvimento desportivo	12.133,00	12.244,13	-111,13
75112	Contrato-programa - projetos (Marco)	7.700,00	8.400,00	-700,00
75113	Contrato-programa (MV, GV, VP, etc)	4.650,00	5.550,00	-900,00
75114	Contrato-Programa - AVL/CNI/2015	0,00	1.361,80	-1.361,80
75117	Contrato-programa - AVL/Formação 2015	0,00	2.607,95	-2.607,95
752	Subsídios de Autarquias	1.000,00	9.126,50	-8.126,50
7521	Câmara Municipal de Sintra	1.000,00	324,50	675,50
7522	Câmara Municipal de Cascais	0,00	8.802,00	-8.802,00
78	Outros rendimentos e ganhos	7.453,00	47,89	7.405,11
783	Recuperação de dívidas a receber	7.453,00	47,89	7.405,11
7831	Federação Portuguesa de Voleibol (Duod - Dez 2014)	1.803,00	0,00	1.803,00
7832	Federação Portuguesa de Voleibol (Formação - 2014)	3.000,00	0,00	3.000,00
7833	Federação Portuguesa de Voleibol (Projetos - 2014)	2.650,00	0,00	2.650,00
7888	Outros rendimentos e ganhos não especificados	0,00	47,89	-47,89

Lisboa, 07 de Março de 2015

O Contabilista,



A Direcção,

